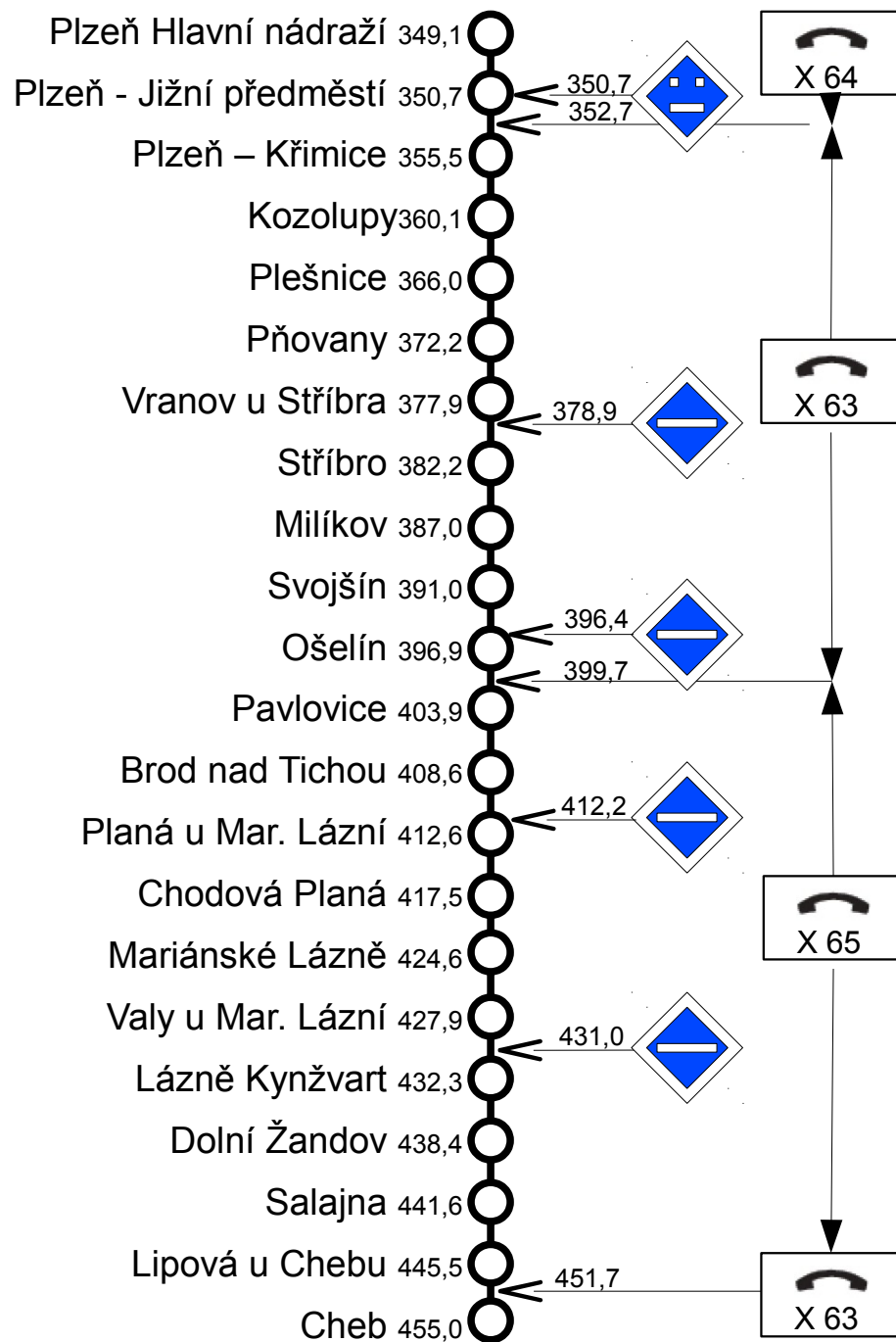


Seznání Plzeň - Cheb



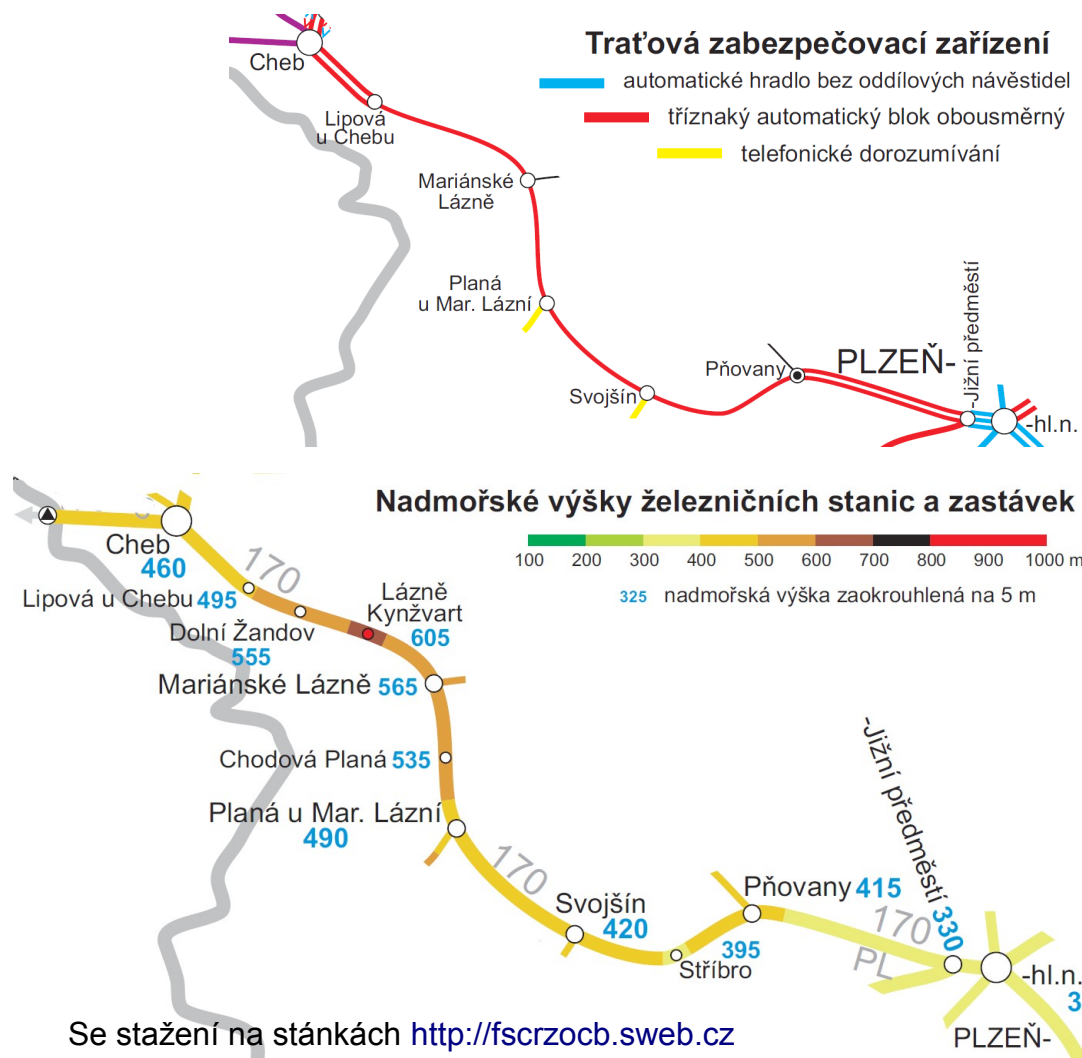
Verze 1.0

Telefonní seznam		
Strojmistr Cheb Cargo	972 443 452	6:00 – 17:00
Dozorčí Cheb Cargo	972 443 218	

Simplexní kanály Cheb	
22	Doprava + stavědla 1 a 2
27	Strojmistr a vrchní Depo Cheb ČD
79	Vozmistr osobní + náklad

Traťová zabezpečovací zařízení

- automatické hradlo bez oddílových návěstidel
- tříznaký automatický blok obousměrný
- telefonické dorozumívání



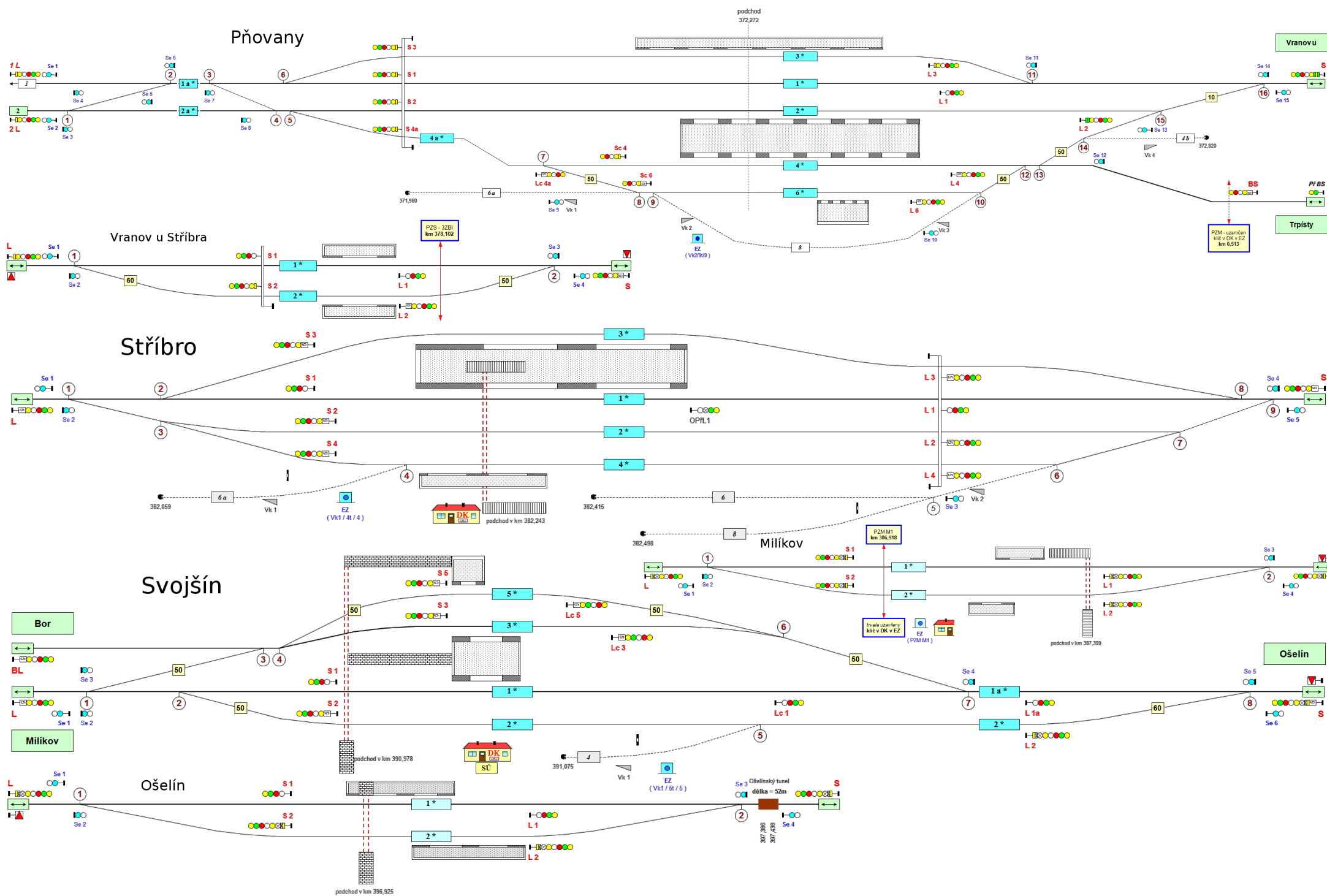
Se stažení na stránkách <http://fscrzocb.sweb.cz>

Tratové rychlosti

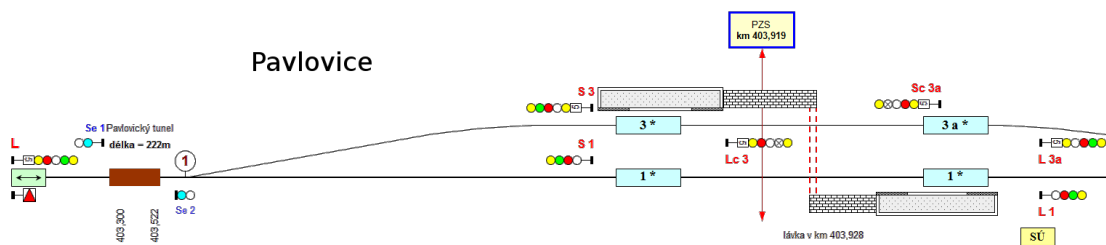
tam		zpět
40	Plzeň hl.n.	
60	349,72	40
Plzeň Jižní předměstí		
90	351,27	60
110	352,337	90
Plzeň-Křimice		
105	358,383	110
110	359,03	105
Kozolupy		
100	371,117	110
Pňovany		
90	373,928	100
85	376,588	90
90	377,489	85
Vranov u Stříbra		
85	379,264	90
90	379,835	85
85	381,338	90
Stříbro		
95	382,99	85
105	384,747	95
Milíkov		

tam		zpět
	Milíkov	
85	388,598	105
	Svojšín	
	Ošelín	
80	397,315	85
85	400,278	80
	Pavlovice	
95	406,504	85
100	407,379	95
	Brod/Tichou	
80	411,425	100
90	412,489	80
Planá u M.L.		
95	413,435	90
100	414,121	95
95	415,528	100
90	415,976	95
Chodová Planá		
100	417,763	90
95	420,639	100
Mar. Lázně		

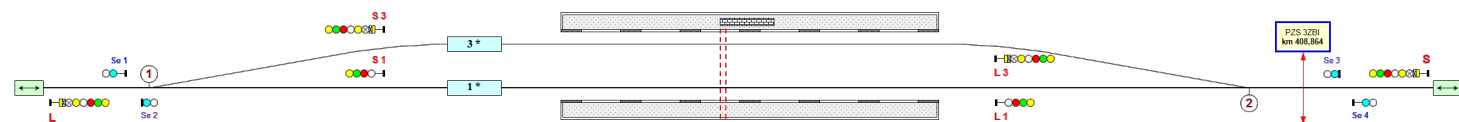
tam		zpět
	Mar. Lázně	
120	425,43	
Valy u M. Lázní		
100	428,649	
95	429,534	
90	431,74	95
L. Kynžvart		
115	432,835	90
105	436,747	115
90	437,786	105
Dolní Žandov		
110	438,275	90
105	444,276	110
Lipová u Chebu		
120	445,573	105
100	448,488	120
105	449,314	100
100	453,171	105
80	453,606	100
	Cheb	80



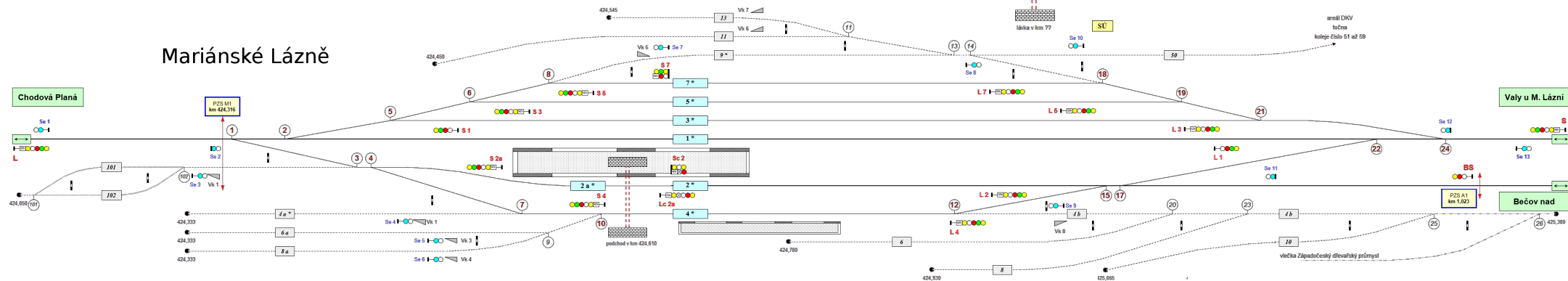
Pavlovice



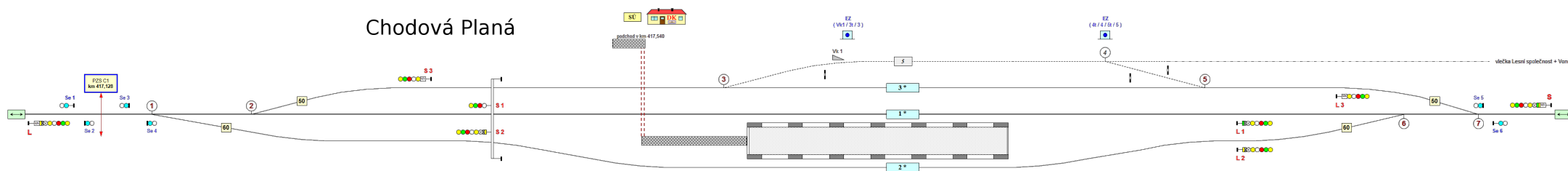
Brod nad Tichou



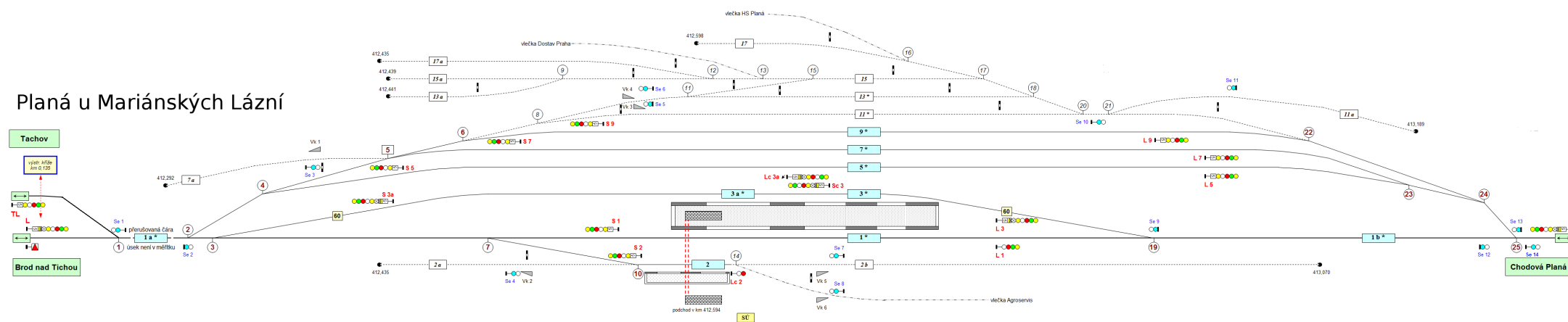
Mariánské Lázně

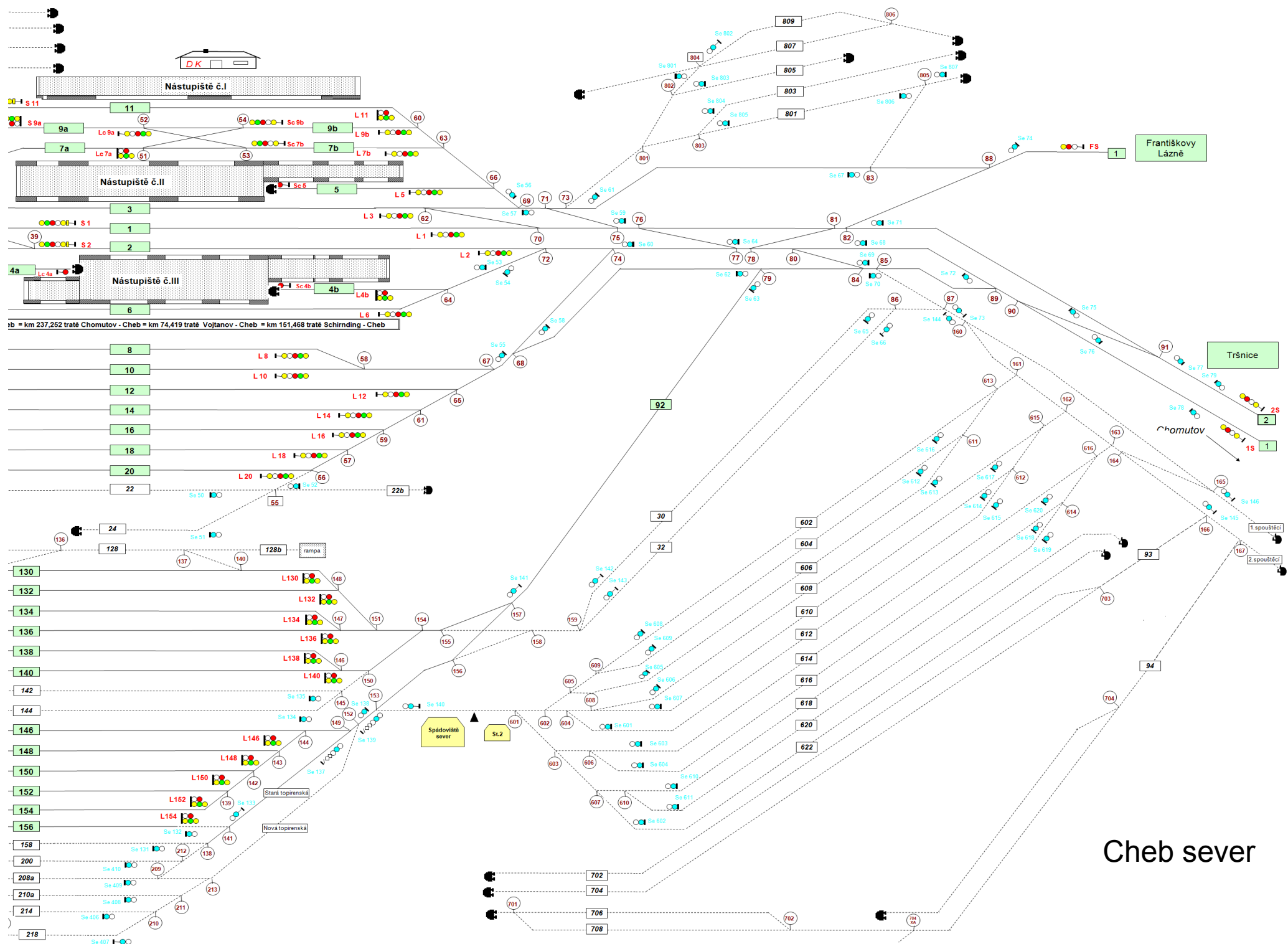


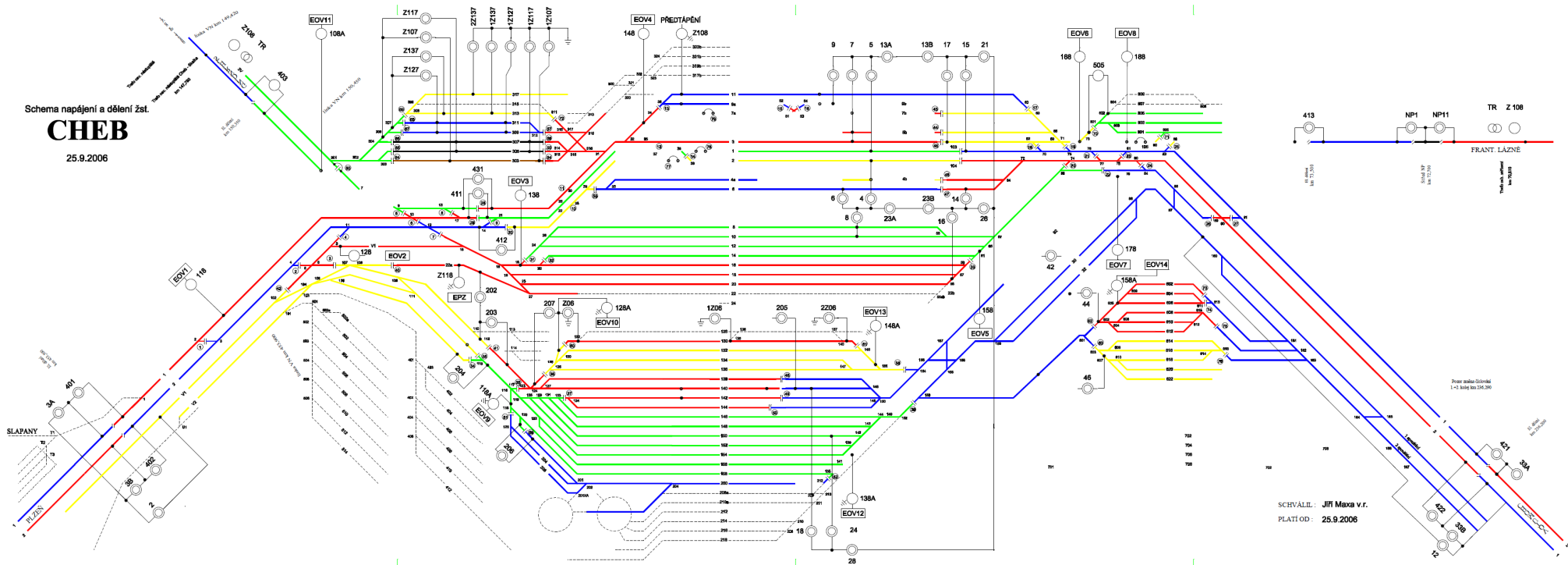
Chodová Planá



Planá u Mariánských Lázní







ŽST Cheb

Opatření pro elektrický provoz

Nástup a odstup hnacích vozidel na vlak a od vlaku je povolen jako pravidelný posun bez posunové čety.

Opatření při poklesu napětí v TV :

Při výlukách napájecích stanic, případně i z jiného důvodu, kdy dojde k poklesu napětí v TV na střídavém systému **pod 21 kV** je nutno s ohledem na zamezení výpadku napájení upravit technologii jízdy takto :

- u el. HV řady 350,372 přejde strojvedoucí nejvýš na hospodárný stupeň serie, - u el. HV řady 263, 362, 363 nesmí proud trakčních motorů při rychlosti vyšší než 60 km/h překročit 500 A
- u el. HV řady 230, 240, 242 přejde strojvedoucí na takový jízdní stupeň, aby proud trakčních motorů nepřekročil 500 A
- u el. HV střídavé trakce , které nejsou uvedeny není nutno provádět žádná opatření.

Uvedená opatření realizuje strojvedoucí neprodleně po zjištění poklesu napětí v TV pod uvedenou hranici.